

GRAAZIE

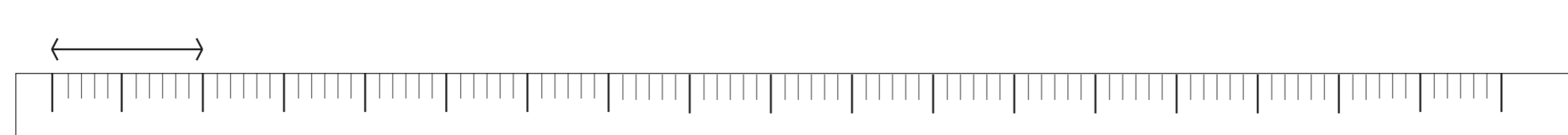

- Guide des tailles -

Comment connaître ma taille ?

Vous trouverez ci-dessous deux méthodes vous permettant de connaître votre taille de bague. Quelque soit la méthode choisie voici quelques idées pour avoir un résultat fiable.

1 Mesurer le diamètre intérieur d'une bague existante

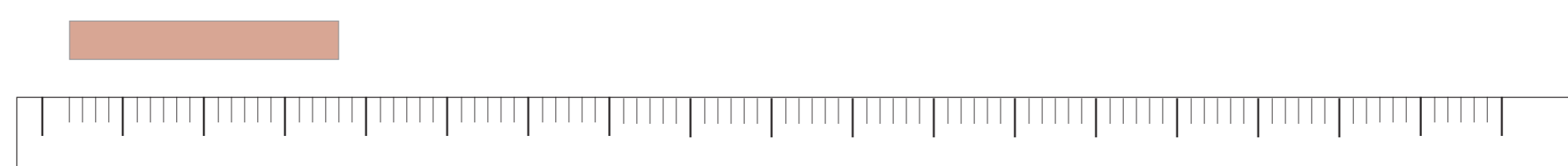
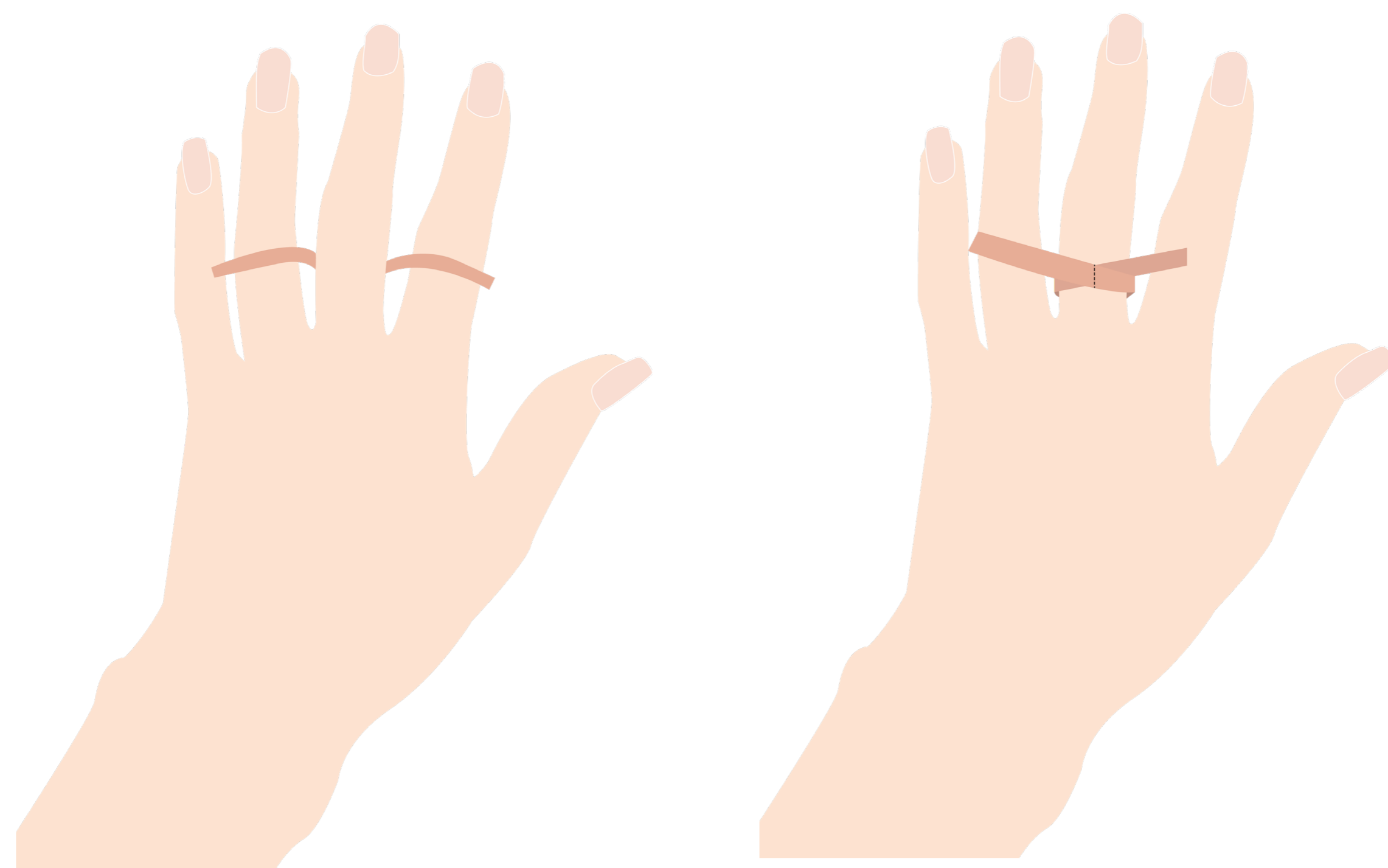
- Munissez vous d'une de vos bagues ou d'une règle millimètre.
- Mesurer le diamètre intérieur de celle-ci.
- Déterminer la taille de la bague. (grâce au tableau ci-dessous)



Diamètre de la bague en MM	Taille
15,9	50
16,5	52
17,2	54

2 Mesurer votre tour de doigt

- Munissez vous d'une règle millimètre d'un ruban ou d'un fil.
- Marquez un trait de départ sur votre outil de mesure.
- Enroulez votre outil de mesure autour du doigt qui portera la bague.
- Marquez un trait ou votre outil de mesure, fermera le cercle.
- Mesurer la distance en millimètre entre le début de votre outil de mesure et votre marque.



Circonférence du doigt en MM	Diamètre de la bague en MM
50	15.9
52	16.5
54	17.2